

Paro Registrado.

Abril 2024

FICHA TERRITORIAL: Comarca Cinco Villas

Unidad: nº personas

Fuente: Instituto Aragonés de Empleo

Por grupo de edad y sexo

	Total	Hombres	Mujeres
16-19	19	10	9
20-24	51	22	29
25-29	69	29	40
30-34	93	38	55
35-39	76	29	47
40-44	93	33	60
45-49	112	48	64
50-54	115	47	68
55-59	151	42	109
60-64	230	82	148
Total	1.009	380	629

Por sector de actividad económica y sexo

CNAE-2009	Total	Hombres	Mujeres
Agricultura, ganadería y pesca	117	69	48
Industria y energía	158	69	89
Construcción	61	55	6
Servicios	577	171	406
Sin empleo anterior	96	16	80
Total	1.009	380	629

Por sección de actividad económica y sexo

CNAE-2009	Total	Hombres	Mujeres
Agricultura, ganadería, silvicultura y pesca	117	69	48
Industria manufacturera	146	60	86
Suministro de energía eléctrica, gas, vapor y aire acondicionado	2	2	0
Suministro de agua, actividades de saneamiento, gestión de residuos y descontaminación	10	7	3
Construcción	61	55	6
Comercio al por mayor y al por menor; reparación de vehículos de motor y motocicletas	106	20	86
Transporte y almacenamiento	29	22	7
Hostelería	71	14	57
Información y comunicaciones	6	3	3
Actividades financieras y de seguros	2	0	2
Actividades inmobiliarias	1	0	1
Actividades profesionales, científicas y técnicas	25	11	14
Actividades administrativas y servicios auxiliares	132	44	88
Administración Pública y defensa; Seguridad Social obligatoria	88	44	44
Educación	10	3	7
Actividades sanitarias y de servicios sociales	61	1	60
Actividades artísticas, recreativas y de entretenimiento	6	3	3
Otros servicios	22	6	16
Actividades de los hogares como empleadores de personal doméstico; actividades de los hogares como productores de bienes y servicios para uso propio	18	0	18
Sin clasificar	96	16	80
Total	1.009	380	629

La actividad económica indica aquélla en la que el parado realizó su último trabajo, según la Clasificación Nacional de Actividades Económicas de 2009 (CNAE-2009)

Paro Registrado.

Abril 2024

FICHA TERRITORIAL: **Comarca Cinco Villas**

Unidad: nº personas

Fuente: Instituto Aragonés de Empleo

Por nivel de formación y sexo

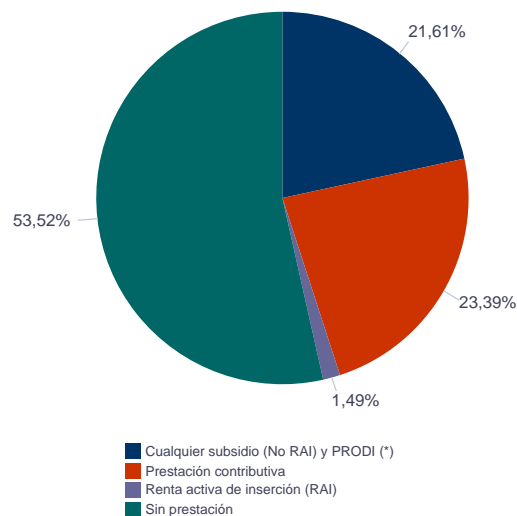
		Total	Hombres	Mujeres
Educación primaria	Educación Primaria o inferior	311	123	188
		311	123	188
Primera etapa de educación secundaria	Primera etapa de educación secundaria	489	191	298
		489	191	298
Segunda etapa de educación secundaria	Bachillerato	39	13	26
	Enseñanza media de formación profesional	85	30	55
		124	43	81
Enseñanza superior	Enseñanza superior de formación profesional	45	11	34
	Enseñanza superior universitaria	40	12	28
		85	23	62
Total		1.009	380	629

NOTA: La tabla de nivel de formación se basa en la Clasificación Nacional de Educación 2000 (INE). Se ha seleccionado el nivel educativo más alto adquirido por el demandante parado.

Por tipo de prestación y sexo

	Total	Hombres	Mujeres
Sin prestación	540	169	371
Prestación contributiva	236	116	120
Cualquier subsidio (No RAI) y PRODI (*)	218	88	130
Renta activa de inserción (RAI)	15	7	8
Total	1.009	380	629

(*) PRODI= Programa temporal de protección por desempleo e inserción, RAI = Renta activa de inserción.



Paro Registrado.

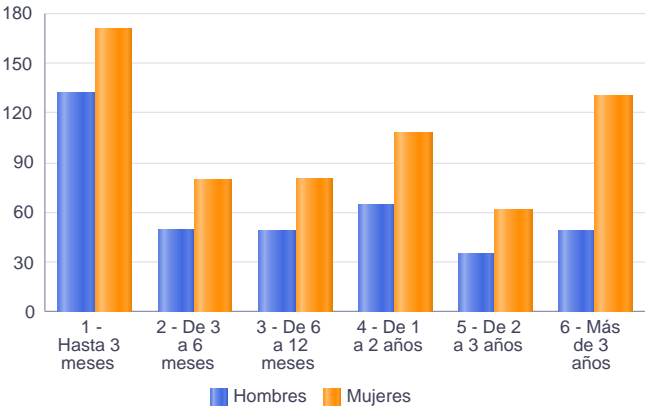
Abril 2024

FICHA TERRITORIAL: Comarca Cinco Villas

Unidad: nº personas
Fuente: Instituto Aragonés de Empleo

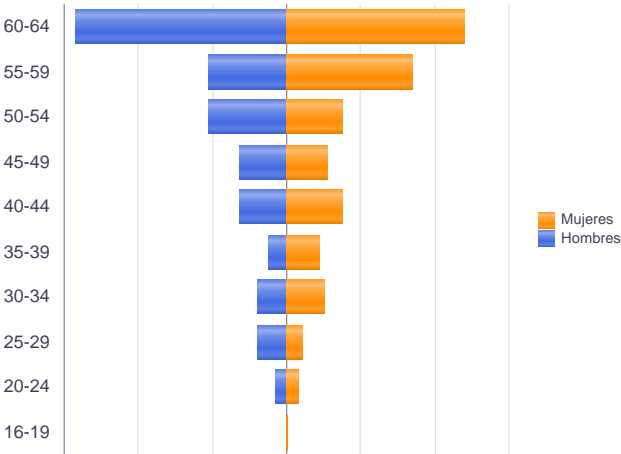
Por tiempo en situación laboral como desempleado y sexo

		Total	Hombres	Mujeres
Corta Duración	Hasta 3 meses	302	132	170
	De 3 a 6 meses	129	50	79
	De 6 a 12 meses	129	49	80
		560	231	329
Larga Duración	De 1 a 2 años	173	65	108
	De 2 a 3 años	97	35	62
	Más de 3 años	179	49	130
		449	149	300
Total		1.009	380	629



Parados de larga duración* por grupo de edad y sexo

	Total	Hombres	Mujeres
16-19	1	0	1
20-24	9	3	6
25-29	17	8	9
30-34	28	8	20
35-39	23	5	18
40-44	43	13	30
45-49	35	13	22
50-54	51	21	30
55-59	89	21	68
60-64	153	57	96
Total	449	149	300



* Más de 12 meses como desempleado

Paro Registrado.

Abril 2024

FICHA TERRITORIAL: **Comarca Cinco Villas**

Unidad: nº personas

Fuente: Instituto Aragonés de Empleo

Por sector de actividad económica, nacionalidad y sexo

	Españoles			Extranjeros comunitarios (UE-27)			Extranjeros no comunitarios		
	Total	Hombres	Mujeres	Total	Hombres	Mujeres	Total	Hombres	Mujeres
Agricultura, ganadería y pesca	80	49	31	24	9	15	13	11	2
Construcción	46	41	5	10	9	1	5	5	0
Industria y energía	119	47	72	18	8	10	21	14	7
Servicios	493	148	345	58	15	43	26	8	18
Sin empleo anterior	58	15	43	3	1	2	35	0	35
Total	796	300	496	113	42	71	100	38	62

Ranking de ocupaciones más solicitadas por los demandantes parados, por sexo

Cod. Ocupación	Ocupación	Total	Hombres	Mujeres
92101050	Personal de limpieza o limpiadores en general	356	26	330
97001104	Peones de la industria manufacturera, en general	320	112	208
52201079	Dependientes de comercio, en general	257	16	241
97001056	Peones de la industria de la alimentación, bebidas y tabaco	199	47	152
61201039	Trabajadores de conservación de parques urbanos, jardines históricos y botánicos	145	98	47
95111016	Peones agrícolas, en general	116	70	46
62031026	Trabajadores de ganado porcino en intensivo	113	87	26
96021013	Peones de la construcción de edificios	108	105	3
51201049	Camareros, en general	88	24	64
93101024	Pinches de cocina	84	6	78
43091029	Empleados administrativos, en general	82	13	69
95121019	Peones de horticultura, jardinería	75	55	20
91001018	Empleados de hogar	75	0	75
55001018	Cajeros de comercio	68	6	62
57101013	Asistentes domiciliarios	65	2	63
98111024	Mozos de carga y descarga, almacén y/o mercado de abastos	58	48	10
98201011	Reponedores de hipermercado	58	8	50
84121035	Conductores de furgonetas, hasta 3,5 t.	56	49	7
83331015	Conductores-operadores de carretillas elevadoras, en general	50	48	2
71211015	Albañiles	49	49	0

NOTA: Cada demandante puede solicitar hasta 6 ocupaciones.